

Se connecter au courriel du CSSPI.


Inscrivez dans la barre du fureteur : **www.microsoft365.com**

1

Cliquez sur « Connexion »

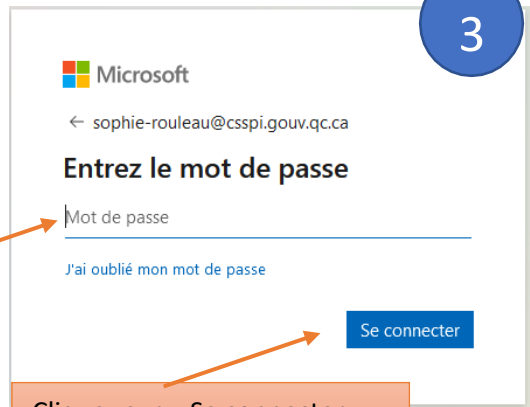


2



Inscrivez votre nouveau courriel dans cette case et cliquez sur « Suivant ».

3

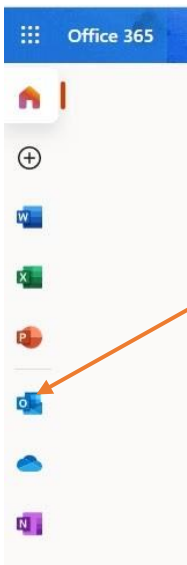


Votre mot de passe est celui que vous avez créé lors de la procédure précédente.

***** Si vous désirez le changer de nouveau, vous pouvez refaire la première procédure. *****

Cliquez sur « Se connecter ».

4



Repérez l'icône de « Outlook » et cliquez dessus.

Vous êtes maintenant dans votre boîte courriel CSSPI

5

Pour se déconnecter, cliquez sur le petit cercle, qui contient vos initiales, en haut à droite.

